

# KÄÄRMEENKARKOITIN


## 1. Toiminnan kuvaus

Laite lähettää ääniaaltoja ja värähtelyä 3-5 erilaista ääntä käyttäen.

Ääniaallot ja värähtely kulkevat maan alla ja ärsyttävät käärmeiden keskushermostoa jolloin ne eivät tule laitteen lähistölle.

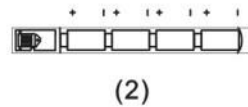
## 2. Käyttö:

Asenna 4 D-patteria (1.5 V) kuvien mukaisesti paikoilleen (paristot eivät sisälly pakkaukseen) ja työnnä laite maahan halutulle alueelle.



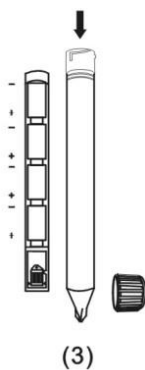
(1)

1) Avaa päällyskansi.



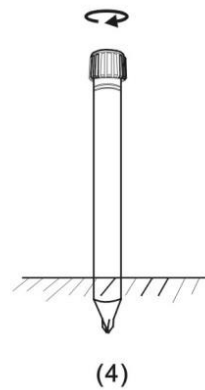
(2)

2) Aseta 4 D-paristoa (1.5V) paikoilleen.



(3)

3) Laita paristot alumiinisäiliön sisään.



(4)

4) Sulje päällyskansi.