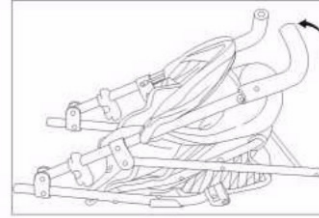


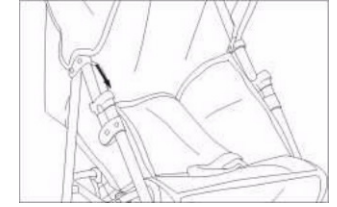


HUOMAA:

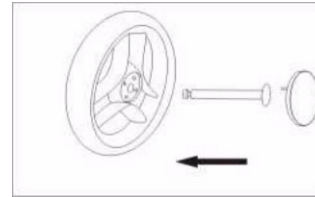
- 1. Rattaat eivät sovellu alle 3-vuotiaille lapsille.**
- 2. Tuote on lelu eikä sitä saa käyttää vauvojen, lasten tai lemmikkien kuljettamiseen.**
- 3. Aikuisen on koottava tuote, jotta se ei taitu kasaan kesken käytön.**
- 4. Poista kaikki pakkausmateriaali ennen kuin annat tuotteen lapsen käyttöön.**



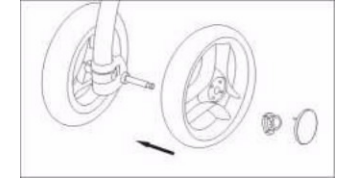
1. Rattaiden taittaminen auki.



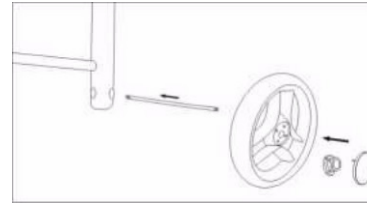
2. Kun olet taittanut rattaat auki, lukitse se aukiasentoon liu'uttamalla muovinen lukitus alas.



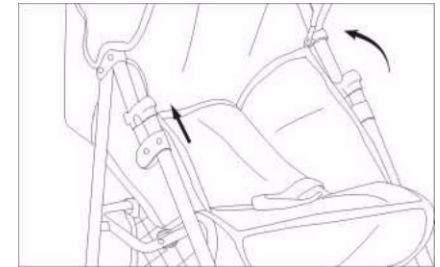
3. Aseta akseli pyörän läpi ja aseta suojus akselin päälle.



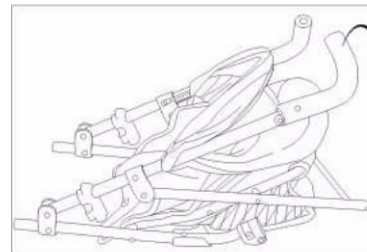
4. Työnnä akseli etuputken läpi ja kiinnitä toinen pyörä akseliin. Kiinnitä muovirenkaalla. Aseta suojus akselin päälle.



5. Aseta akseli rungon takaosan läpi. Aseta takapyörä paikoilleen, lukitse kiinnikkeellä ja aseta suojus pyörään.



6. Voit taittaa rattaat kasaan vetämällä muovista lukitusta ylöspäin.



7. Rattaiden taittaminen kasaan.