

SENCOR®

SWM 170 RDS



MP3/WMA FM-LÄHETIN

KÄYTTÖOHJEET

OMINAISUUDET


- 1,5" LCD näyttö
- sisällerrakennettu koko taajuuden FM lähetin (87,5-108,0MHz)
- MP3/WMA audiomuodon tuki USB muistilaitteelta tai SD kortilta
- Kansiojärjestelmän tuki
- 7 ekvalisaattorin esiasetusta
- Valikoima monella kielellä

Tiedostonimien ilmaisu RDS välityksellä

Laite kykenee ilmaisemaan tiedostonimiä /kappaleiden otsikkoja radion näytössä RDS-järjestelmän välityksellä. Näyttö ilmaisee 8 alfanumeerista kirjainta, jotka kiertävät pitkän tiedostonimen/otsikon tapauksessa.

Pakkauksessa sisältyy: FM lähetin, kaukosäädin, audiokaapeli, varasulake.

Ohjauspainikkeet ja laitteen osat



PRE: edellinen kappale /valikoiman osa

NEXT: seuraava kappale /valikoiman osa

Play/Pause: toisto /tauko

CH+ /VOL+ : paina ja vapauta: kanava ylöspäin; paina ja pidä painettuna: pääset valikoimaan toistotilassa; paina VOL painikkeen jälkeen: nostat äänenvoimakkuutta

VOL: Paina ja vapauta: säädät äänenvoimakkuuden; paina ja pidä painettuna: pääset valikoimaan taukotilassa.

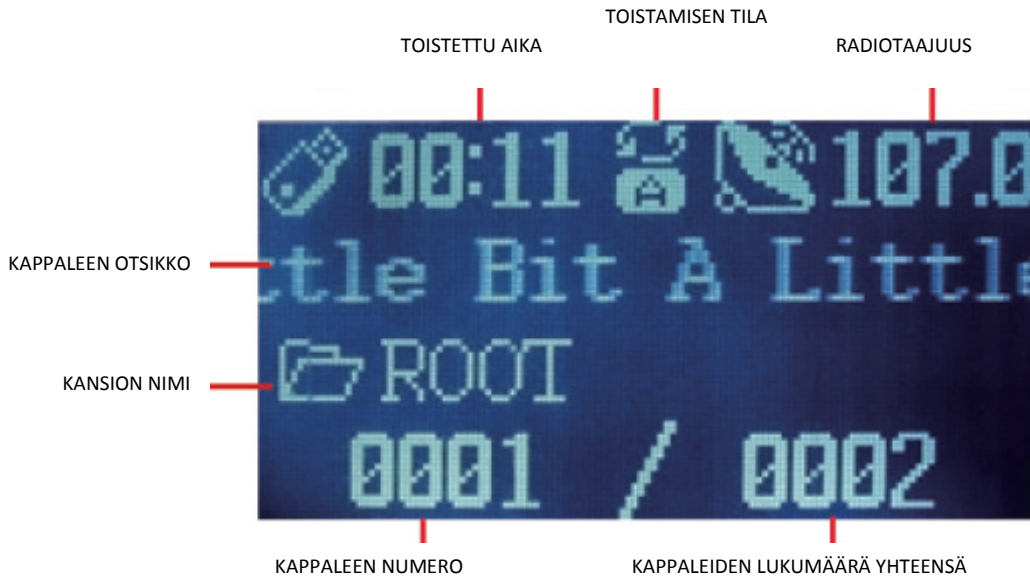
CH-/VOL-: paina ja vapauta: kanava alaspäin; paina VOL painikkeen jälkeen: vähennät äänenvoimakkuutta

Line In Jack: ulkoisen audiolaitteen liittämiseksi 2,5/3,5 mm audiokaapelin välityksellä.

SD card slot: SD kortin liittämiseksi

USB jack: USB muistilaitteen liittämiseksi

LCD näyttö



Käyttö

Musiikin toistaminen USB muistilaitteelta tai SD kortilta auton stereojärjestelmän kautta

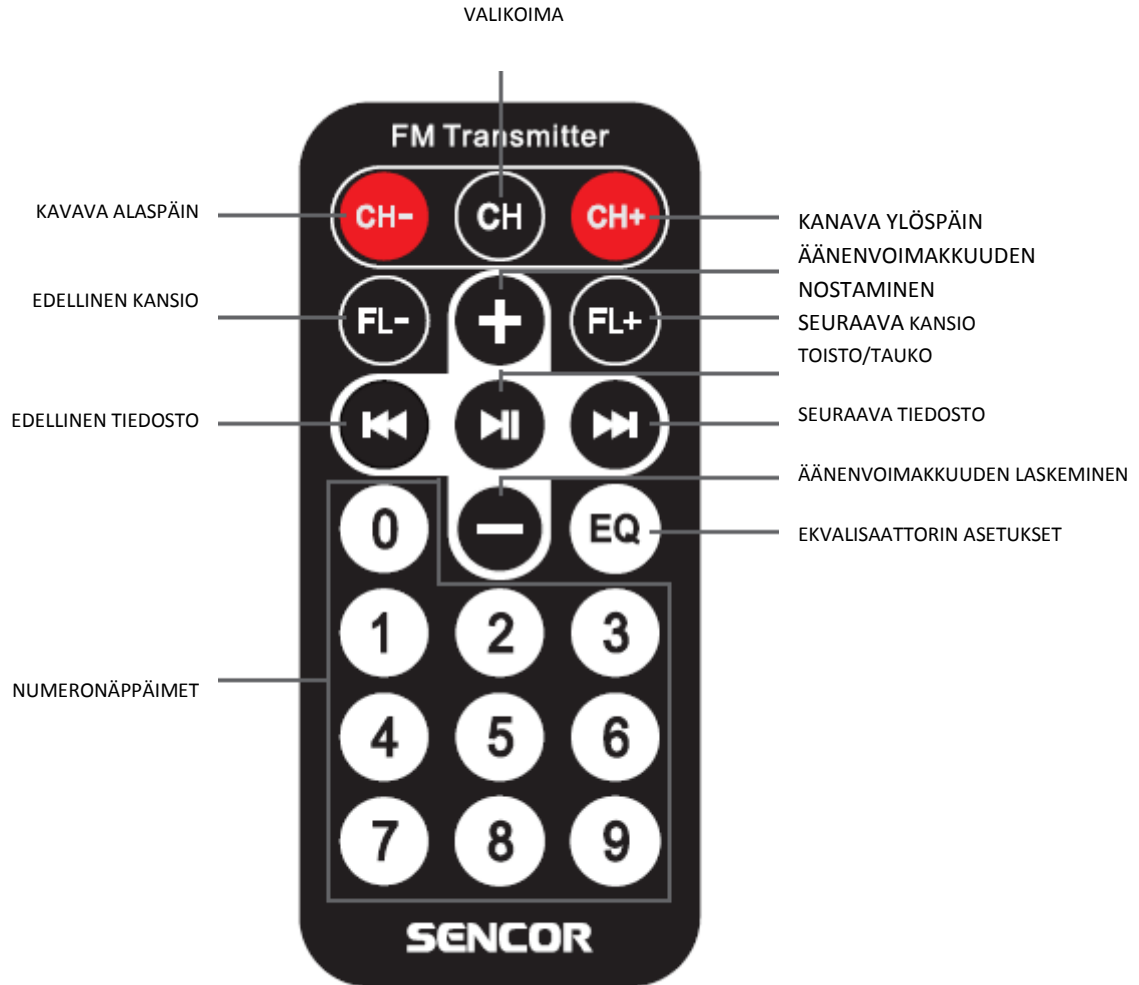
- Liitä FM lähetin auton savukesytytimeen
- Kytke autoradio päälle ja löydä kanava ilman lähetystä
- Viritä FM lähettimeen kanava samalle taajuudelle kuten autoradion
- Musiikki USB muistilaitteelta /SD kortilta toistetaan auton stereojärjestelmän kautta
- Toiston aikana:
 - paina painiketta VOL äänenvoimakkuuden valikoimaan pääsemiseksi, säädä äänenvoimakkuus CH+ tai CH- painikkeen avulla.
 - paina PRE tai Next painikkeelle edellisen tai seuraavan kappaleen toistamiseksi
 - paina ja pidä painettuna CH+ painiketta valikoimaan pääsemiseksi toistamisen aikana
- Taukotilassa pääset VOL painikkeen painalluksella ja pitäessä painettuna valikoiman osiin: kortilla oleva kansio, USB muistilaitteella oleva kansio, tiedoston poistaminen, kaikkien tiedostojen poistaminen, kielen valinta, kontrasti. Paina painikkeita PRE tai Next valikoimassa liikkumiseksi, paina Play/Pause valintasi varmistamiseksi.

Musiikin toistaminen ulkoisesta audiolaitteesta

- Liitä ulkoinen audiolaitteeseen FM lähettimeen audiokaapelin välityksellä
- Kytke audiolaitteeseen päälle ja toista musiikki
- Musiikki soi auton stereojärjestelmän kautta.

Jos toistat musiikin esim. MP3 laitteesta, on FM lähettimeen ohjauksesta vain FM kanavan säätäminen toiminnallista.

Kaukosäädin



Tiedoksi:

kanavan nopeaa valintaa varten syötä kanavan numero ja paina CH- tai CH+.
kappaleiden nopeaa valintaa varten syötä kappaleen numero ja paina Play/Pause.

Tekniset tiedot

USB liitin	USB 2.0
FM lähetyksen taajuus	87,5 – 108,0 MHz
SNR	85dB
Bittinopeus	32 kbps – 256 kbps
Tiedostotyytit	MP3, WMA
Muistilaitteiden tuki	USB muistitikku, SD/MMC kortti, ulkoinen audiosoitin
Kielet	Englanti, ranska, saksa, italia, hollanti, portugali, espanja, ruotsi, venäjä jne.

Sulakkeen vaihtaminen

Jos laitteessa ilmenee toimintahäiriöitä, saattaa se johtua turvasulakkeen palamisesta. Vaihda sulake seuraavasti:

- irrota laite savukensytyttimestä
- käännä pois laitteen pistoke, joka liitetään savukkeensytyttimeen
- irrota palanut sulake ja laita sen sijalle uusi (varasulake on mukana). Varasulakkeen ominaisuudet: F2A/250V.

YMPÄRISTÖNSUOJELU



Laitteessa oleva symboli merkitsee, että käytettyä laitetta ei saa heittää pois tavallisen talousjätteen mukana. Vanha sähkö- tai elektroniikkalaite on vietävä vastaavaan keräyspisteeseen. Oikeaoppinen hävitettävien tuotteiden käsitteleminen auttaa luonnonvarojen säästämässä ja ehkäisee mahdolliset kielteiset vaikutukset luontoon ja /tai ihmisten terveydelle.

Laitteen valmistaja pidättää oikeuden muunnella ohjeita ja tuotteen teknisiä ominaisuuksia.



Tuote on EC sähkömagneettisen soveltuvuuden direktiivin ja sähköturvallisuudirektiivin mukainen.